

訪問件数の集計表作成マニュアル

Step1 iBow で出力する帳票を選択する



Step2 事業所と期間を絞り込み検索する



Step3 csv 形式で出力する

絞り込み

帳票PDF表示


Excelダウンロード

CSVダウンロード

日付順

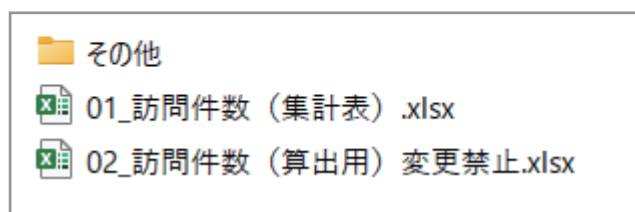
ID順

Step4 ダウンロードした iBowデータを開く

名前	更新日時	種類
 Implementation.csv	2025/02/04 10:15	Micro

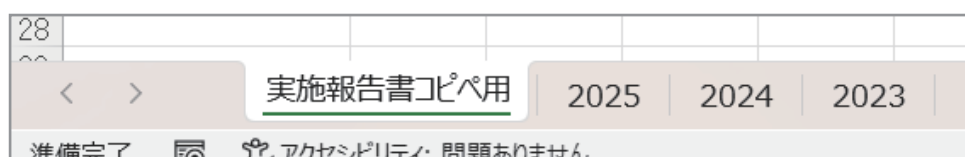
Step5 算出用&集計表の2ファイルを開く

「01_訪問件数（集計表）.xlsx」と「02_訪問件数（算出用）.xlsx」の2つのファイルを開きます。
※現在、同ファイルは管理者専用フォルダに入っていて自由にアクセスできないため、作業時はタカまたは後藤周子に声掛けしてください。



Step6 算出用を「実施報告書コピー用」シートにする

excel ファイルは別操作を挟むとコピー内容が維持されにくいので先に表示しておきます。



Step7 iBow データを全選択してコピーする

	1	2	3	4	5	6	7	8	9	10	11	12	13	
1	訪問日	利用者名	ID	年齢	要介護度	別表 7	別表 8	緊急訪問	訪問種別	指示種類	点滴注射	開始時間	終了時間	提供
2	2025/1/3	小嶋 句子		77	要介護1				介護	訪問看護		8:30	9:00	
3	2025/1/3	谷村 幸美		58					医療	精神訪問		8:45	9:15	
4	2025/1/3	岩岡 よし子		52					医療	精神訪問		9:00	9:30	
5	2025/1/3	津田 政信		57					医療	精神訪問		9:00	9:30	
6	2025/1/3	井川 貞光		62					医療	精神訪問		9:00	9:30	
7	2025/1/3	榎木 康之		57					医療	精神訪問		9:00	9:30	
8	2025/1/3	森 光司		41					医療	精神訪問		9:00	9:30	
9	2025/1/3	山崎 美紀		27					医療	精神訪問		9:00	9:30	
10	2025/1/3	木村 昌博		81					医療	精神訪問		9:30	10:00	
11	2025/1/3	佐藤 佳美		60					医療	精神訪問		9:45	10:15	
12	2025/1/3	高瀬 道		51					医療	精神訪問		9:45	10:20	
13	2025/1/3	中野 春男		71					医療	精神訪問		10:00	10:30	

Implementation +

コピー-先を選択し、Enter キーを押すか、貼り付けを選... 平均: 8560.571508 データの個数: 16286 合計: 63793378.88 100%

Step8 算出用ファイルにペーストする

	1	2	3	4	5	6	7	8	9	10	11	12	13	14	15
1	訪問日	利用者名	ID	年齢	要介護度	別表7	別表8	緊急訪問	訪問種別	指示種類	点滴注射	開始時間	終了時間	提供時間	サービス
2	2025/1/3	小嶋 句子		77	要介護1				介護	訪問看護		8:30	9:00	30	8.3
3	2025/1/3	谷村 幸美		58					医療	精神訪問		8:45	9:15	30	
4	2025/1/3	岩岡 よし子		52					医療	精神訪問		9:00	9:30	30	
5	2025/1/3	津田 政信		57					医療	精神訪問		9:00	9:30	30	
6	2025/1/3	井川 貞光		62					医療	精神訪問		9:00	9:30	30	9.0
7	2025/1/3	榎木 康之		57					医療	精神訪問		9:00	9:30	30	
8	2025/1/3	森 光司		41					医療	精神訪問		9:00	9:30	30	
9	2025/1/3	山崎 美紀		27					医療	精神訪問		9:00	9:30	30	
10	2025/1/3	木村 昌博		81					医療	精神訪問		9:30	10:00	30	
11	2025/1/3	佐藤 佳美		60					医療	精神訪問		9:45	10:15	30	
12	2025/1/3	高瀬 道		51					医療	精神訪問		9:45	10:20	35	
13	2025/1/3	中野 春男		71					医療	精神訪問		10:00	10:30	30	
14	2025/1/3	宮井 由貴		37					医療	精神訪問		10:00	10:30	30	10.0
15	2025/1/3	脇田 涼平		33					医療	精神訪問		10:00	10:30	30	
16	2025/1/3	山中 香織		40					医療	精神訪問		10:30	11:00	30	
17	2025/1/3	原 三代子		77					医療	精神訪問		11:00	11:30	30	
18	2025/1/3	山田 洋子		46					医療	精神訪問		11:00	11:30	30	
19	2025/1/3	山井 順子		30					医療	精神訪問		11:00	11:30	30	

実施報告書コピー用 2025 2024 2023 +

コピー-先を選択し、Enter キーを押すか、貼り付けを選... 平均: 8560.571508 データの個数: 16286 合計: 63793378.88 100%

Step9 当年のシートに切り替える

24		6週目	0	0	0	0	0	0	
25									
26		4月	月	火	水	木	金	土	

実施報告書コピー用 2025 2024 2023 +

準備完了 アクセシビリティ: 問題あり

Step10 対象月の値の範囲をコピーする

1月	月	火	水	木	金	土
1週目	0	0	0	0	38	15
2週目	64	65	69	60	66	13
3週目	64	66	66	62	68	15
4週目	66	65	72	55	73	11
5週目	61	67	65	61	67	0
6週目	0	0	0	0	0	0

実施報告書コピー用 2025 2024 2023 +

※参考画像は、2025 年 1 月の訪問件数を集計する場合。値部分のみコピーします。

Step11 集計表ファイルに値のみペーストする

※コピー元のデータが計算式のため、ペースト時は「値のみ」にします。

1	年間曜日別合計	255	263	272	238	312	54	1394
2								
3	1月	月	火	水	木	金	土	週合計 (土あり)
4	1週目	53	0	0	0	38	15	106
5	2週目	64	65	69	60	66	13	337
6	3週目	64	66	66	62	68	15	341
7	4週目	66	65	72	55	73	11	342
8	5週目	61	67	65	61	67	11	332
9	6週目	52	0	0	0	0	0	52
10	曜日別合計 (⚠)	255	263	272	238	312	54	1394
11	曜日別平均 (当月)	63.8	65.8	54.4	47.6	62.4	13.5	307.4
12	※灰色マスは「前月・翌月」です。青マスの値は、灰色マス（前月							
13								

< > 2023 2024 2025 +